







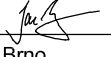


Revize	Datum	Jméno	Podpis	Popis revize

Generální projektant:				  		PROJEKČNÍ ARCHITEKTONICKÁ KANCELÁŘ SPOL. S R.O.		ING. ARCH. V. STEINHAUSEROVÁ GORKEHO 62/13 602 00 BRNO		INFO@ARCHPAK.CZ WWW.ARCH.CZ T +420 776 509 313 T +420 775 238 015	
Hl. inženýr projektu	Ing.Hana Svobodová					Projektant profese					
Architekt	Ing.arch.K.Steinhauserová					  					
Vypracoval	Ing.Jan Mynář										
Investor MU, Žerotínovo náměstí 617/9, 601 77 Brno											
Stavba Rekonstrukce soc. zázemí na 5. NP- severní křídlo – objekt ESF, Lipová 41a – PD						Stupeň		DPS			
						Datum		04/2025			
						Formát		6 A4			
						Zak. č.		3447			
Část	D.1.1 Architektonicko stavební řešení					Měřítko		-			
Název výkresu Výpis výrobků PSV						Č. výkresu		Revize			
						107		00			

Výpis výrobků PSV

Rekonstrukce soc. zázemí na 5. NP- severní křídlo – objekt ESF, Lipová 41a – PD

Pokud je v dokumentaci uveden konkrétní název výrobku, nebo výrobce, je uveden pouze jako příklad pro stanovení standardu. Uvedení konkrétního názvu nevylučuje použití jiného výrobku se stejnými, nebo kvalitativně lepšími vlastnostmi, než má uvedený příklad. Konstrukce dveřních křídel bude tvořena zdvojeným masivním rámem s výplní. Jako výplň bude použita lehčená nebo plná dřevotříska, popřípadě sendvič.

Barevné řešení a další specifikace výrobků viz. Technické specifikace a standardy.

Všechny rozměry nutno zaměřit na stavbě. Všechny změny tvaru a materiálů musí být odsouhlaseny projektantem. Dodavatel zpracuje výrobní dokumentaci a předloží je architektovi ke schválení před výrobou.

Truhlářské výrobky

Ozn.	Popis	Počet ks (m)			
		3NP	4NP	5NP	Celkem
101/T	Dřevěné vnitřní dveře Jednokřídlé, otevíravé, bez prahu Rozměr: 800/1970 mm Stavební konstrukce: zděná příčka tl. 140 mm Křídlo: dřevěné s polodrážkou, plné, nástřik, barva viz Technické specifikace a standardy Zárubeň: ocelová s polodrážkou – tvar U, těsnění, nástřik, barva viz Technické specifikace a standardy Kování: dělené, klika-klika a rozety, zámek vložkový, v systému generálního klíče designový vzor viz Technické specifikace a standardy Samoavírač, designový vzor viz Technické specifikace a standardy Dveřní mřížka 170/350mm, viz Technické specifikace a standardy	-	-	1P	1P
		-	-	1L	1L
102/T	Dřevěné vnitřní dveře Jednokřídlé, otevíravé, bez prahu Rozměr: 700/1970 mm Stavební konstrukce: zděná příčka tl. 140 mm Křídlo: dřevěné s polodrážkou, plné, nástřik, barva viz Technické specifikace a standardy Zárubeň: ocelová s polodrážkou – tvar U, těsnění, nástřik, barva viz Technické specifikace a standardy Kování: dělené, klika-klika a rozety, zámek vložkový, v systému generálního klíče designový vzor viz Technické specifikace a standardy Samoavírač, designový vzor viz Technické specifikace a standardy Dveřní mřížka 170/350mm, viz Technické specifikace a standardy	-	-	1L	1L

Ozn.	Popis	Počet ks (m)			
		3NP	4NP	5NP	Celkem
103/T	Dřevěné vnitřní dveře Jednokřídle, otevíravé, bez prahu Rozměr: 700/1970 mm Stavební konstrukce: zděná příčka tl. 160 mm Křídlo: dřevěné s polodrážkou, plné, nástřik, barva viz Technické specifikace a standardy Zárubeň: ocelová s polodrážkou – tvar U, těsnění, nástřik, barva viz Technické specifikace a standardy Kování: dělené, klika-klika a rozety, zámek vložkový, v systému generálního klíče designový vzor viz Technické specifikace a standardy Dveřní mřížka 170/350mm, viz Technické specifikace a standardy	-	-	2L	2L

Zámečnické výrobky

Ozn.	Popis	Počet ks (m)			
		3NP	4NP	5NP	Celkem
201/Z	SDK podhled Pevný sádrokartonový podhled, sádrokartonová deska tl.12,5 mm kotvená k zavěšené dvouvrstvé kovové konstrukci ze systémových pozinkovaných „C“ profilů. Povrchová úprava desky nátěrem se zvýšenou ošetruvzdorností v barvě bílé. V podhledu budou osazena systémová revizní dvířka do SDK (nosná konstrukce dvířek a rám z hliníkových profilů, otevírání tlakovým zámkem). V podhledu budou osazena dvířka 400x400 mm – 2 ks Viz. v.č. 104	-	-	19,6 m ²	19,6 m²
202/Z	SDK podhled - impregnovaný Pevný sádrokartonový podhled, sádrokartonová deska (odolná proti vlhkosti) tl.12,5 mm kotvená k zavěšené dvouvrstvé kovové konstrukci ze systémových pozinkovaných „C“ profilů. Povrchová úprava desky nátěrem se zvýšenou ošetruvzdorností v barvě bílé. V podhledu budou osazena systémová revizní dvířka do SDK (nosná konstrukce dvířek a rám z hliníkových profilů, otevírání tlakovým zámkem). V podhledu budou osazena dvířka 400x400 mm – 1 ks Viz. v.č. 104	-	-	1,6 m ²	1.6 m²


Ozn.	Popis	Počet ks (m)			
		3NP	4NP	5NP	Celkem
203/Z	Sestava sanitárních dělicích stěn na WC m.č. 5035 Dělicí příčka dl. 2550 mm s dveřmi. Výška 2020 mm. Dveře 700x1990 mm 1xlevé, 1xpravé. Desky z vysoce těsné dřevotřísky s oboustranným melaminovým, omyvatelným, voděodolným potahem s vysokou mechanickou odolností, tl.22 mm. Desky jsou zavěšené na hliníkové konstrukci (U profil, krycí úhelníky), nerezové nožky výšky 150 mm s rozetami. Dezén a barva viz technické specifikace a standardy. Kování: Dělené na klika-klika a rozety, WC kombinace, systémové kování, zámek s páčkou, s možností otevření zvenku bez speciálních nástrojů. Provedení a barva viz specifikace standardů. Schéma viz příloha č.1	-	-	1 ks	1 ks
204/Z	Sestava sanitárních dělicích stěn na WC m.č. 5034 Dělicí příčka mezi kabinami 1xdl. 1100 mm, příčka s dveřmi dl. 2240 mm. Výška 2020 mm. Dveře 700x1990 mm 1xlevé, 1xpravé. Desky z vysoce těsné dřevotřísky s oboustranným melaminovým, omyvatelným, voděodolným potahem s vysokou mechanickou odolností, tl.22 mm. Desky jsou zavěšené na hliníkové konstrukci (U profil, krycí úhelníky), nerezové nožky výšky 150 mm s rozetami. Dezén a barva viz technické specifikace a standardy. Kování: Dělené na klika-klika a rozety, WC kombinace, systémové kování, zámek s páčkou, s možností otevření zvenku bez speciálních nástrojů. Provedení a barva viz specifikace standardů. Schéma viz příloha č.1	-	-	1ks	1ks

Ostatní výrobky

Ozn.	Popis	Počet ks (m)			
		3NP	4NP	5NP	Celkem
401/O	Háček m.č. 5035 (420), 5034 (422) a 5055 (421), viz. Kladečský výkres obkladů a dlažeb Viz. Technické specifikace a standardy	-	-	5ks	5ks
402a/O	Zrcadlo Zapuštěné do obkladu 1400/600mm m.č. 5035 (420), viz. Kladečský výkres obkladů a dlažeb Viz. Technické specifikace a standardy	-	-	1ks	1ks
402b/O	Zrcadlo Zapuštěné do obkladu 1350/600mm m.č. 5034 (422), viz. Kladečský výkres obkladů a dlažeb Viz. Technické specifikace a standardy	-	-	1ks	1ks
403/O	Dávkovač tekutého mýdla m.č 5035 (420) a 5034 (422), viz. Kladečský výkres obkladů a dlažeb Viz. Technické specifikace a standardy	-	-	4ks	4ks
404/O	Zásobník toaletního papíru m.č 5035 (420) a 5034 (422), viz. Kladečský výkres obkladů a dlažeb Viz. Technické specifikace a standardy	-	-	4ks	4ks
405/O	Zásobník hygienických sáčků HYG BAG m.č. 5034 (422), viz. Kladečský výkres obkladů a dlažeb Viz. Technické specifikace a standardy	-	-	2ks	2ks
406/O	Odpadkový koš závěsný m.č. 5034 (422), viz. Kladečský výkres obkladů a dlažeb Viz. Technické specifikace a standardy	-	-	2ks	2ks
407/O	Elektrický osoušeč rukou m.č. 5035 (420) a 5034 (422), viz. Kladečský výkres obkladů a dlažeb Viz. Technické specifikace a standardy	-	-	2ks	2ks
408/O	Sprchové dveře - skládací Sprchové dveře skleněné, profil chromový. Sklo čiré, bezpečnostní tl. min. 6mm, povrchová úprava usnadňující čištění a minimalizující usazování vodního kamene. Celková výška 1960-2000mm. Viz. Technické specifikace a standardy	-	-	1ks	1ks

ZAMEČNÍKÉ VÝROBKÝ

 SESTAVA SANITÁRNÍCH DĚLICÍCH STĚN NA WC MUŽI MÍST.Č. 5035 (420)

 SESTAVA SANITÁRNÍCH DĚLICÍCH STĚN NA WC ŽENY – MÍST.Č. 5034 (422)

M 1:25

